


# LES ACCESSOIRES



Pied de dénivellation  
 Réf. 1800/67 : pour un profilé de 67 mm  
 Réf. 1800/87 : pour un profilé de 87 mm  
 Permet de rattraper un dénivelé

Pointe d'échelle laveur de vitre  
 Réf. 1802  
 Munie aux extrémités de sabots verts anti-traces. Longueur 1m68  
 S'adapte uniquement sur l'échelle transformable 3 plans de 2m25  
 Réf. 1031/225 - pour déploiement totale avec la pointe de 6m93



Sabots (nombreuses références)



Stabilisateur / Ecarteur  
 Réf. 1801: STABECA 2 échelons (125 mm et 250 mm)  
 2 possibilités d'utilisation :  
 1. Stabilisateur pour augmenter la stabilité latérale au sol  
 2. Ecarteur pour s'éloigner du mur et pouvoir utiliser toute la hauteur de l'échelle

# LES ACCE



Equerres en alu à spitter  
Réf. 1808/AL



Crochets de fixation  
Ø 30 mm - Réf. 1805/30



Crochets de fixation  
Ø 40 mm - Réf. 1805/40



Crochets réglables  
Ø 50 mm - Réf. 1806/50





Crochets de fixation plats  
Ø 100 mm - Réf. 1807/PL



Crochets de fixation  
(Ø 60 mm Réf. 1805/60 - Ø 120 mm Réf. 1805/120 - Ø 180 mm Réf. 1805/180 - Ø 300 mm Réf. 1805/300)

# SSOIRES



- Tringles
- 1 Tringle de rayonnage - Réf. 1804/AL et 18041/AL (longueur à la demande)
  - 2 Tringle d'accrochage - Réf. 171034 (dimension 45 cm de longueur)

Porte cadenas  
Réf. 17122  
Porte cadenas + cadenas 2 clés



Réf. 411 111 : largeur 0m62 - Réf. 411 121 : largeur 1m00 (barreaux en sapin)  
Épaisseur repliée 13 cm